



ФЕДЕРАЛЬНАЯ СЛУЖБА
ГОСУДАРСТВЕННОЙ СТАТИСТИКИ

О ФИНАНСОВОМ СОСТОЯНИИ ОРГАНИЗАЦИЙ



ЗА ЯНВАРЬ-ИЮНЬ 2022 ГОДА
ПО ЛЕНИНГРАДСКОЙ ОБЛАСТИ

по оперативным данным



ФЕДЕРАЛЬНАЯ СЛУЖБА
ГОСУДАРСТВЕННОЙ СТАТИСТИКИ

О ФИНАНСОВОМ СОСТОЯНИИ ОРГАНИЗАЦИЙ*

ЛЕНИНГРАДСКОЙ ОБЛАСТИ

ЗА ЯНВАРЬ-ИЮНЬ 2022 ГОДА

03 САЛЬДИРОВАННЫЙ ФИНАНСОВЫЙ
РЕЗУЛЬТАТ ОРГАНИЗАЦИЙ

06 ПРИБЫЛЬ ОРГАНИЗАЦИЙ

07 УБЫТОК ОРГАНИЗАЦИЙ

08 ФИНАНСОВЫЕ РЕЗУЛЬТАТЫ
ДЕЯТЕЛЬНОСТИ ОРГАНИЗАЦИЙ

09 ДОЛЯ ОРГАНИЗАЦИЙ, ПОЛУЧИВШИХ
ПРИБЫЛЬ (УБЫТОК)

11 ПРОСРОЧЕННАЯ КРЕДИТОРСКАЯ И
ДЕБИТОРСКАЯ ЗАДОЛЖЕННОСТЬ
ОРГАНИЗАЦИЙ

*По юридическим лицам, зарегистрированным в субъекте Российской Федерации, в целом, включая обособленные подразделения. Без банков, страховых и бюджетных организаций, без субъектов малого предпринимательства. Сравнение показателей с соответствующим периодом 2021 года произведено в текущих ценах по сопоставимому кругу организаций





САЛЬДИРОВАННЫЙ ФИНАНСОВЫЙ РЕЗУЛЬТАТ ОРГАНИЗАЦИЙ

ЯНВАРЬ-ИЮНЬ 2022 г., МЛРД РУБЛЕЙ



132,6

Обрабатывающие производства



59,7

Транспортировка и хранение



29,3

Торговля оптовая и розничная; ремонт автотранспортных средств и мотоциклов



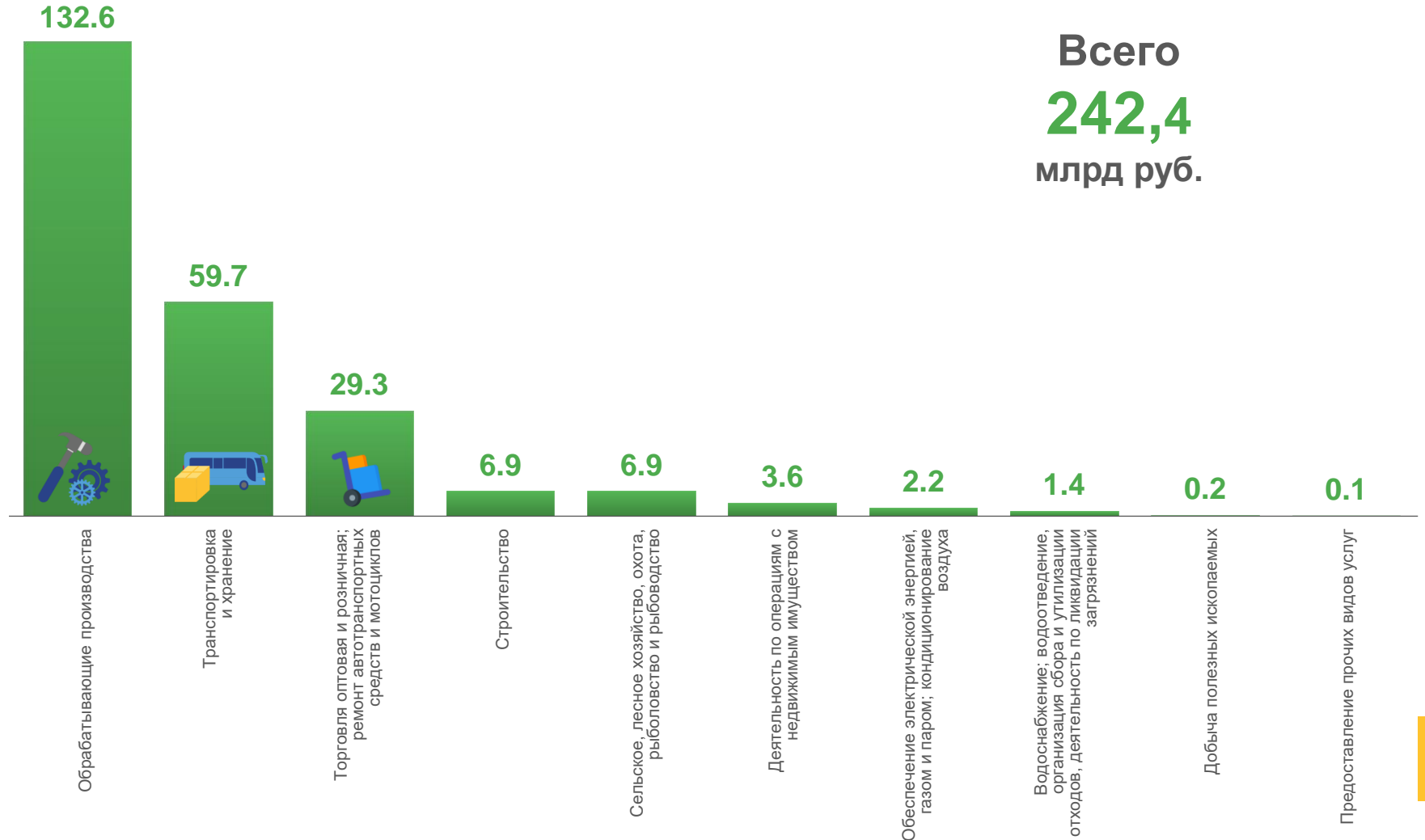
0,2

Добыча полезных ископаемых



0,1

Предоставление прочих видов услуг



Всего
242,4
млрд руб.





САЛЬДИРОВАННЫЙ ФИНАНСОВЫЙ РЕЗУЛЬТАТ ОРГАНИЗАЦИЙ

ЯНВАРЬ-ИЮНЬ 2022 г., МЛРД РУБЛЕЙ



Транспортировка и хранение

59,7
млрд руб.

(в 1,6 р.)

к январю-июню 2021 г.



Деятельность сухопутного и трубопроводного транспорта

1,9
млрд руб.

(73,4%)

в % к январю-июню 2021 г.

0,6
млрд руб.

(122,4%)

в % к январю-июню 2021 г.



Складское хозяйство и вспомогательная транспортная деятельность

58,2
млрд руб.

(в 1,6 р.)

к январю-июню 2021 г.

0,3
млрд руб.

(в 1,8 р.)

к январю-июню 2021 г.





САЛЬДИРОВАННЫЙ ФИНАНСОВЫЙ РЕЗУЛЬТАТ ОРГАНИЗАЦИЙ

ЯНВАРЬ-ИЮНЬ 2022 г., МЛРД РУБЛЕЙ



**Торговля оптовая и
розничная;
ремонт автотранспортных
средств и мотоциклов**

29,3

млрд руб.

(В 2,2 р.)

к январю-июню 2021 г.



Торговля оптовая, кроме оптовой
торговли автотранспортными
средствами и мотоциклами

19,1

млрд руб.

(В 2,8 р.)

к январю-июню 2021 г.

1,2

млрд руб.

(В 1,5 р.)

к январю-июню 2021 г.



Торговля розничная, кроме
торговли автотранспортными
средствами и мотоциклами

0,3

млрд руб.

(96,9%)

в % к январю-июню 2021 г.

0,0

млрд руб.

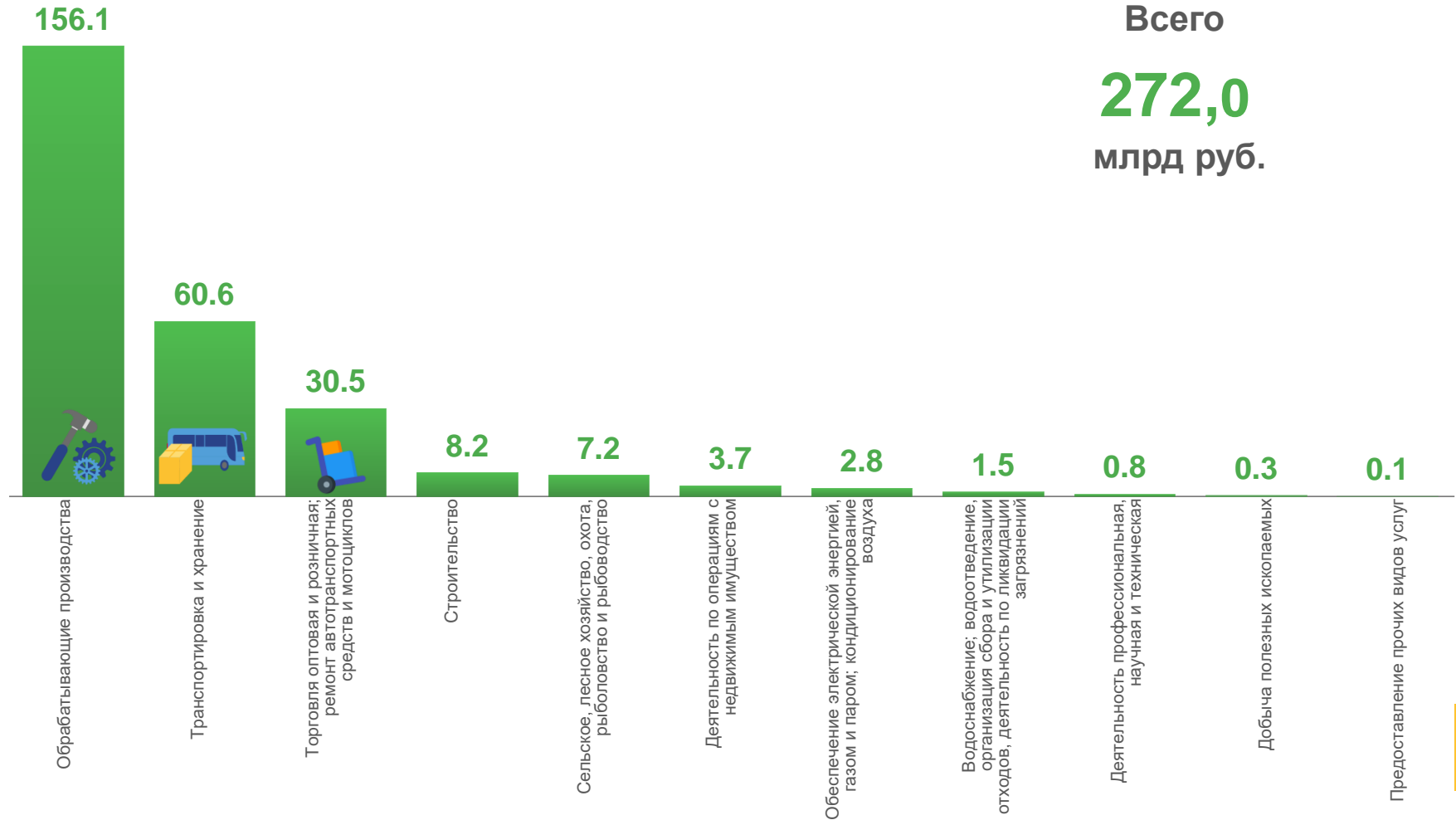
(14,8%)

в % к январю-июню 2021 г.



ПРИБЫЛЬ ОРГАНИЗАЦИЙ

ЯНВАРЬ-ИЮНЬ 2022 г., МЛРД РУБЛЕЙ



Всего
272,0
млрд руб.





УБЫТОК ОРГАНИЗАЦИЙ

ЯНВАРЬ-ИЮНЬ 2022 г., МЛРД РУБЛЕЙ



23,5

Обрабатывающие производства



1,3

Строительство



1,2

Торговля оптовая и розничная;
ремонт автотранспортных средств и мотоциклов



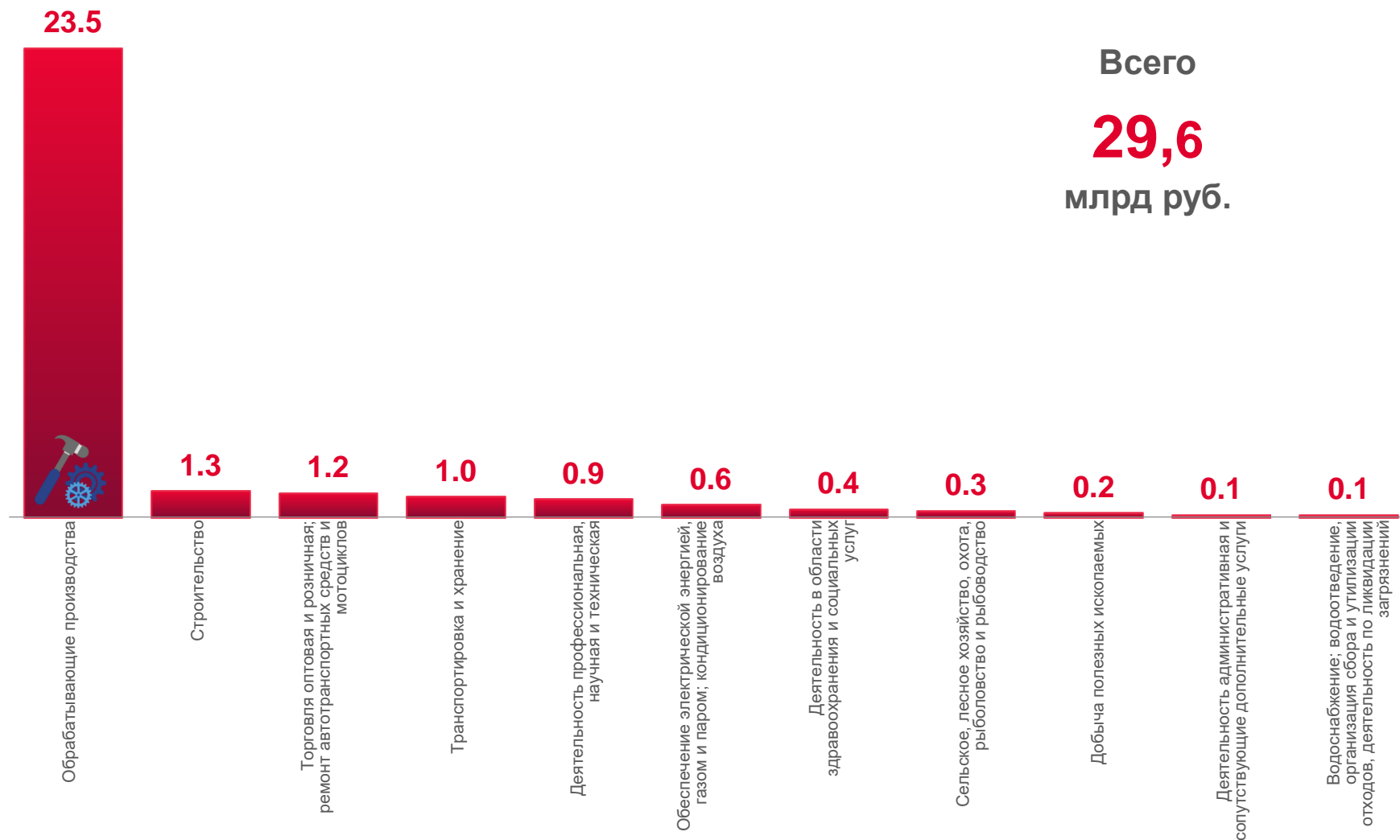
0,1

Деятельность административная и
сопутствующие дополнительные услуги



0,1

Водоснабжение; водоотведение,
организация сбора и утилизации отходов,
деятельность по ликвидации загрязнений



Всего
29,6
млрд руб.

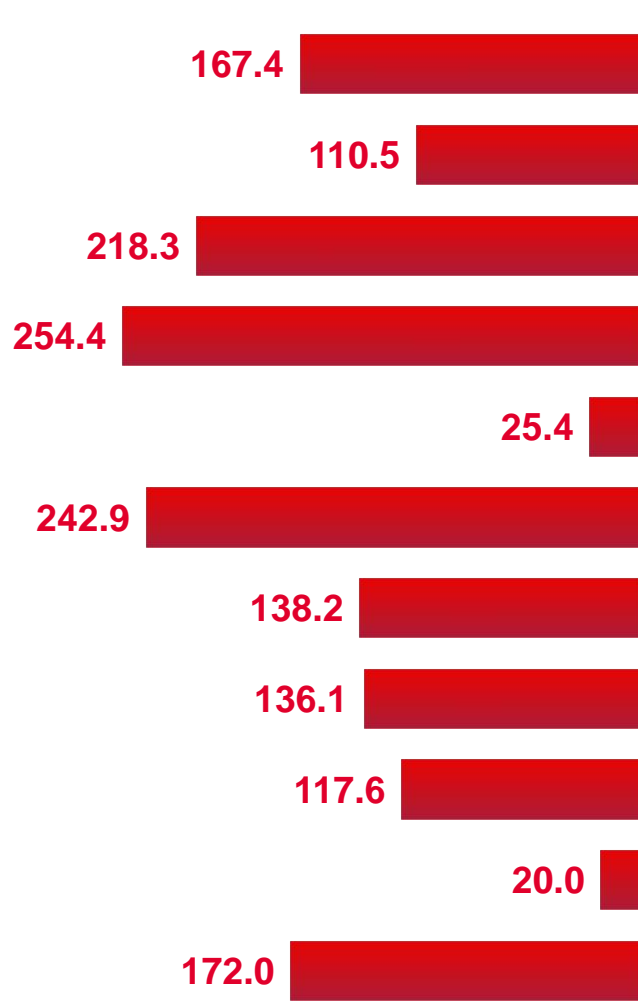




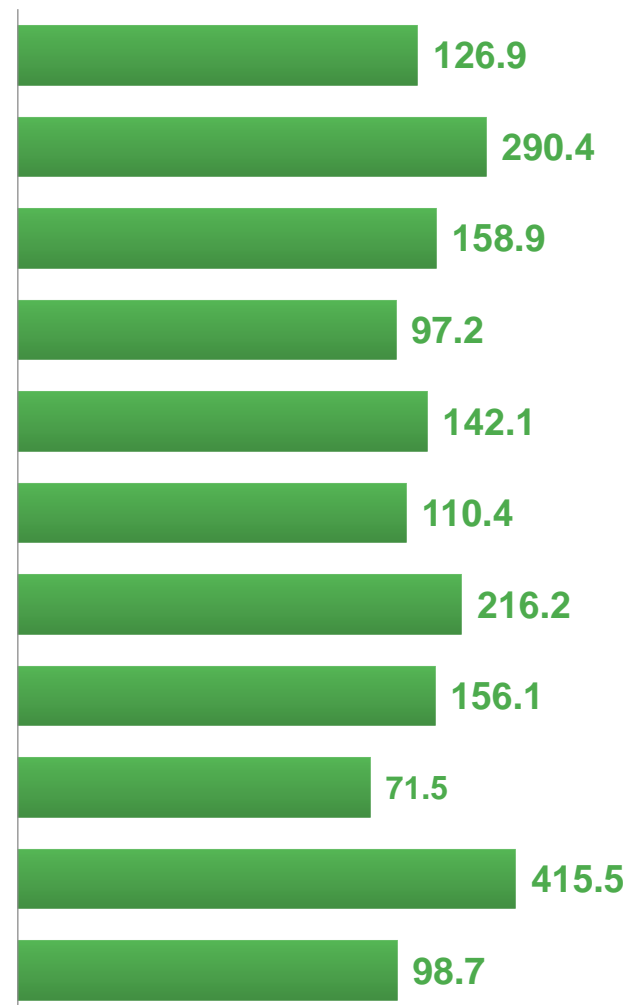
ФИНАНСОВЫЕ РЕЗУЛЬТАТЫ ДЕЯТЕЛЬНОСТИ ОРГАНИЗАЦИЙ

ЯНВАРЬ-ИЮНЬ 2022 г., В % К СООТВЕТСТВУЮЩЕМУ ПЕРИОДУ ПРЕДЫДУЩЕГО ГОДА

УБЫТОК



- Сельское, лесное хозяйство, охота, рыболовство и рыбоводство
- Добыча полезных ископаемых
- Обрабатывающие производства
- Обеспечение электрической энергией, газом и паром; кондиционирование воздуха
- Водоснабжение; водоотведение, организация сбора и утилизации отходов, деятельность по ликвидации загрязнений
- Строительство
- Торговля оптовая и розничная; ремонт автотранспортных средств и мотоциклов
- Транспортировка и хранение
- Деятельность в области информации и связи
- Деятельность по операциям с недвижимым имуществом
- Деятельность профессиональная, научная и техническая



ПРИБЫЛЬ





ДОЛЯ ПРИБЫЛЬНЫХ ОРГАНИЗАЦИЙ

ЯНВАРЬ-ИЮНЬ 2022 г., %

71,9% по Ленинградской области в целом



88,6%

Сельское, лесное хозяйство, охота, рыболовство и рыбоводство



86,5%

Строительство



83,0%

Торговля оптовая и розничная; ремонт автотранспортных средств и мотоциклов



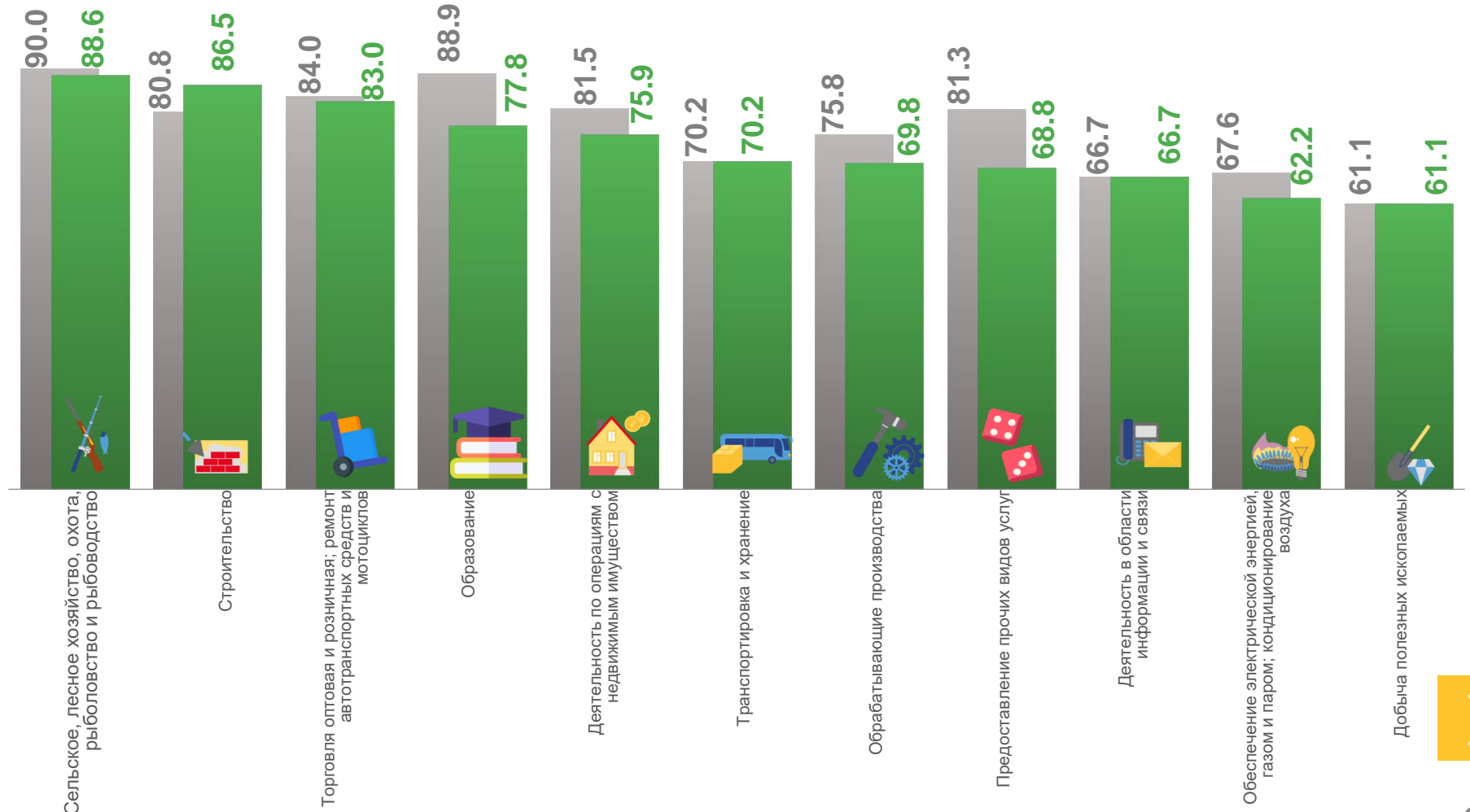
62,2%

Обеспечение электрической энергией, газом и паром; кондиционирование воздуха



61,1%

Добыча полезных ископаемых



■ Январь-июнь 2021 г.

■ Январь-июнь 2022 г.





ДОЛЯ УБЫТОЧНЫХ ОРГАНИЗАЦИЙ

ЯНВАРЬ-ИЮНЬ 2022 г., %

28,1% по Ленинградской области в целом



100,0%

Деятельность финансовая и страховая



60,0%

Деятельность гостиниц и предприятий общественного питания



50,0%

Государственное управление и обеспечение военной безопасности; социальное обеспечение



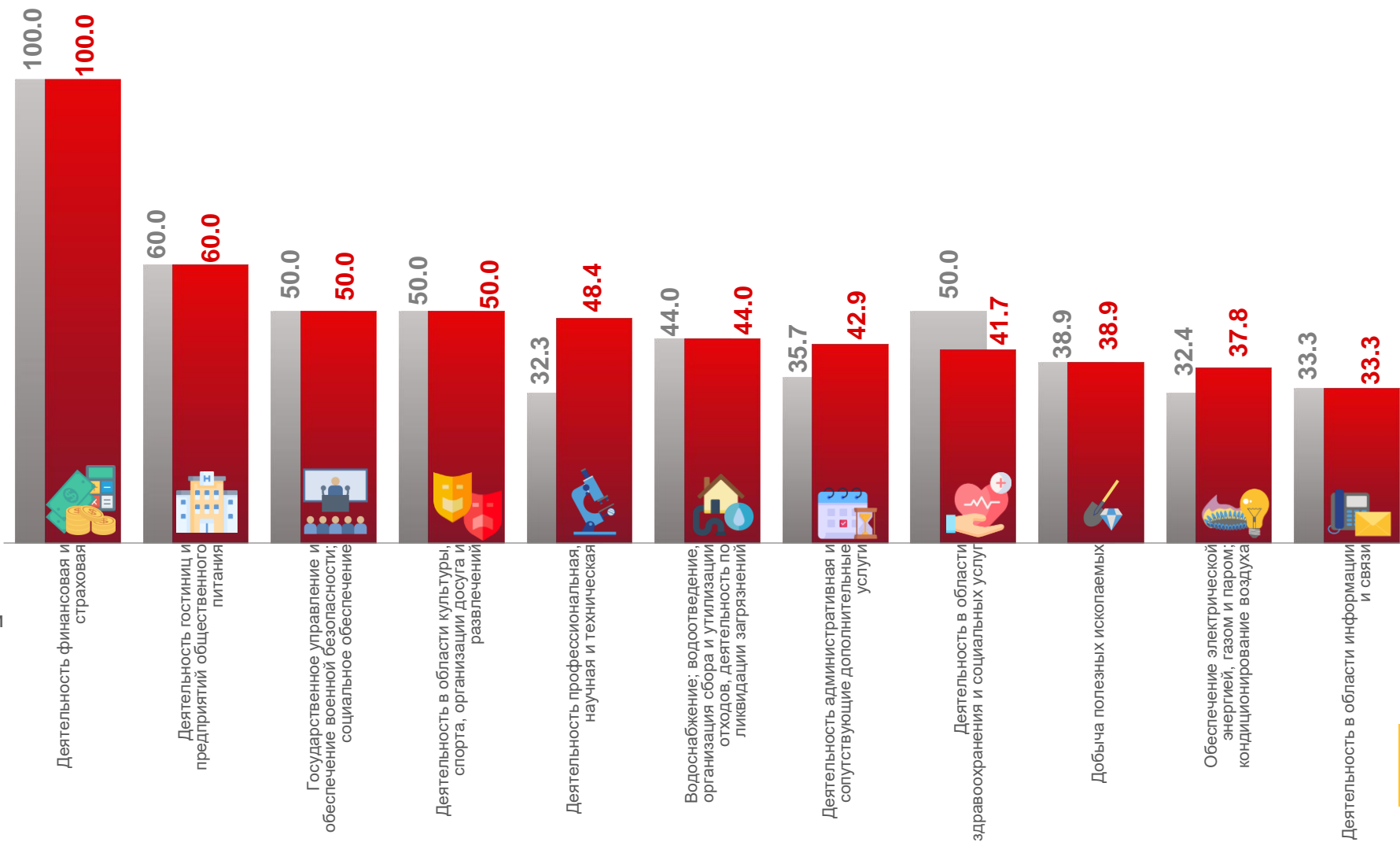
37,8%

Обеспечение электрической энергией, газом и паром; кондиционирование воздуха



33,3%

Деятельность в области информации и связи



■ Январь-июнь 2021 г.

■ Январь-июнь 2022 г.



ПРОСРОЧЕННАЯ КРЕДИТОРСКАЯ И ДЕБИТОРСКАЯ ЗАДОЛЖЕННОСТЬ

июнь 2022 г., В % К ОБЩЕЙ КРЕДИТОРСКОЙ/ДЕБИТОРСКОЙ ЗАДОЛЖЕННОСТИ



КРЕДИТОРСКАЯ ЗАДОЛЖЕННОСТЬ



ДЕБИТОРСКАЯ ЗАДОЛЖЕННОСТЬ

